

# KINEQUARTZ

Design élégant et brillant



Verre : 8 mm



Traitement anti-calcaire



Verre résistant au vieillissement  
(dans le cas du verre transparent Crystal-Clean)




Hauteur : 200 cm





Accès aisé

## Modèles

- 3 finitions de verre :
  - Verre transparent Crystal-Clean avec garantie de 10 ans **1**
  - Verre fumé (uniquement pour les solutions à l'italienne Solo) **2**
  - Verre avec élément central réfléchissant (uniquement pour les solutions à l'italienne Solo) **3**
- 2 systèmes de fixation au mur :
  - Profilé chromé **1**
  - Équerres en métal chromé **2 3**
- Finition parfaite grâce à des éléments d'obturation et à des cache-vis
- Poignées métalliques chromées intégrées



## Configurations

|                             | <br>Modèle en niche | <br>Modèle d'angle |
|-----------------------------|--------------------------------------------------------------------------------------------------------|---------------------------------------------------------------------------------------------------------|
| Modèle ouvert               | Kinequartz - sans encadrement : Solo<br>Kinequartz - avec profilé : Solo                               |                                                                                                         |
| Douche ouverte avec battant | Kinequartz - sans encadrement : Duo<br>Kinequartz - avec profilé : Duo                                 |                                                                                                         |
| Porte battante              | Kinequartz - sans encadrement : P<br>Kinequartz - avec profilé : P                                     | Kinequartz - sans encadrement : P+F<br>Kinequartz - avec profilé : P+F                                  |
| 2 portes battantes          | Kinequartz - sans encadrement : 2P<br>Kinequartz - avec profilé : 2P                                   |                                                                                                         |



### Du point de vue de l'utilisateur

- Qualité durable : garantie 10 ans pour le verre transparent Crystal-Clean (voir p. 20)
- Entretien aisé : charnières affleurantes et verre anti-calcaire
- Design et luminosité : choix de modèles minimalistes pour les variantes de fixation sans encadrement

### Du point de vue de l'installateur

- Installation aisée : plage de réglage de 15 mm pour la compensation d'une pente éventuelle sur les modèles avec profilés
- Adaptable à toutes les exigences : dimensions standard de 70 à 180 cm

# KINEQUARTZ – sans encadrement

**P**

Porte battante



Modèle en niche



Verre : 8 mm



Traitement anti-calcaire



Verre résistant au vieillissement



Hauteur : 200 cm



Accès aisé

## Propriétés

- Fixation murale au moyen de charnières pour plus de luminosité dans la douche
- Charnière avec mécanisme de levage et d'abaissement offrant une protection efficace aux joints au sol (voir p. 21)
- Verre transparent Crystal-Clean avec garantie de 10 ans
- Poignée métallique chromée intégrée
- Étanchéité optimale grâce à une barre de seuil disponible en option (fournie)
- Pour les dimensions  $\geq 120$  cm : barre de renfort chromée (max. 120 cm) pouvant être montée droite ou en biais

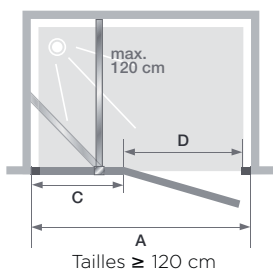
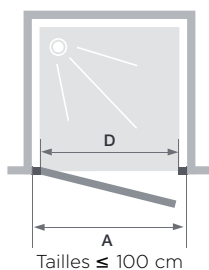


Kinequartz sans encadrement – P (dimensions  $\leq 100$  cm)  
– Charnières à gauche

| Dimensions en cm                                                                 |   | Taille 80 | Taille 90 | Taille 100 | Taille 120 | Taille 140 | Taille 160 | Taille 180 |
|----------------------------------------------------------------------------------|---|-----------|-----------|------------|------------|------------|------------|------------|
| Largeur (min./max.)                                                              | A | 78,5/79   | 88,5/89   | 98,5/99    | 118/119    | 138/139    | 158/159    | 178/179    |
| Largeur de l'élément fixe                                                        | C | -         | -         | -          | 30         | 50         | 60         | 80         |
| Ouverture                                                                        | D | 73        | 83        | 93         | 80         | 80         | 80         | 80         |
| Hauteur totale (+1,3 cm pour la barre de renfort pour les tailles $\geq 120$ cm) |   | 200       | 200       | 200        | 200        | 200        | 200        | 200        |
| Épaisseur de la charnière                                                        |   | 6         | 6         | 6          | 6          | 6          | 6          | 6          |
| Épaisseur du profilé aimanté                                                     |   | 3,4       | 3,4       | 3,4        | 3,4        | 3,4        | 3,4        | 3,4        |
| Zone de réglage (sur les charnières)                                             |   | 0,5       | 0,5       | 0,5        | 0,5        | 0,5        | 0,5        | 0,5        |
| Ajustement supplémentaire (au niveau des charnières)                             |   | -         | -         | -          | 0,5        | 0,5        | 0,5        | 0,5        |



Poignée en métal chromée



|        | Charnières à gauche | Charnières à droite |
|--------|---------------------|---------------------|
| 80 cm  | PA8070C2CEG         | PA8070C2CED         |
| 90 cm  | PA8071C2CEG         | PA8071C2CED         |
| 100 cm | PA8072C2CEG         | PA8072C2CED         |
| 120 cm | PA8090C2CEG         | PA8090C2CED         |
| 140 cm | PA8091C2CEG         | PA8091C2CED         |
| 160 cm | PA8092C2CEG         | PA8092C2CED         |
| 180 cm | PA8093C2CEG         | PA8093C2CED         |

# KINEQUARTZ

Crystal Clean – Un verre très spécial



## Verre ultra-clair

Grâce à sa qualité exceptionnelle, le verre ultra-clair Crystal-Clean se caractérise par une clarté et une brillance incomparables. Grâce à son traitement anti-calcaire et anti-corrosion, il conserve en outre ces caractéristiques sur le long terme.



## Traitement anti-calcaire pour une résistance idéale contre le vieillissement

Avec le temps, la corrosion cause de légères inégalités à la surface du verre, celles-ci agissent comme un voile blanc, nuisant à la clarté et à la brillance du verre. Un traitement adapté rend le verre résistant à la corrosion et au vieillissement.


### Verre standard



En cas d'utilisation quotidienne, des nombreuses inégalités surviennent, faisant l'effet d'un voile blanc.

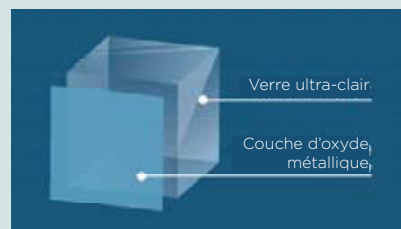
Test de vieillissement accéléré : le verre a été soumis pendant 14 jours à une température élevée (50 °C) et une humidité de l'air élevée (95 %). Le verre n'a pas reçu de traitement anti-calcaire avant le test.

### Verre transparent Crystal-Clean



Aucune inégalité n'est visible malgré un usage quotidien. Le verre est parfaitement transparent.

Une couche d'oxyde métallique ultrarésistante offre une protection unique contre l'usure, garantissant clarté et brillance sur le long terme. Kinedo garantit cette protection pour une période de 10 ans.\*



Afin d'encore augmenter le confort quotidien, le verre n'est pas seulement protégé contre le vieillissement, mais bien aussi contre le calcaire. L'eau perle sur les surfaces traitées contre le calcaire, réduisant les dépôts de calcaire gênants sur le verre.

\* La garantie de 10 ans sur le verre Crystal-Clean est soumise à certaines conditions (voir page 339).

Des solutions de qualité pour un montage et un entretien aisés


## Montage aisé des parois de douche

Les parois de douche de toute la gamme Kinequartz peuvent être posées en un tour de main.

Installation des modèles avec équerres



Installation des modèles avec profilé



## Nettoyage aisé des parois de douche

Grâce à une fixation spéciale, les charnières de la gamme Kinequartz sont presque affleurantes. Rien ne gênant le passage de l'éponge et de la racle lors du nettoyage, la saleté et le calcaire ne peuvent se loger nulle part.



## Design abouti des parois de douche

Les charnières avec mécanisme de levage et d'abaissement de jusqu'à 0,6 cm empêchent une usure précoce des joints au sol. La fixation intégrée dans la charnière supérieure de la barre de renfort est la garantie d'un design discret.

